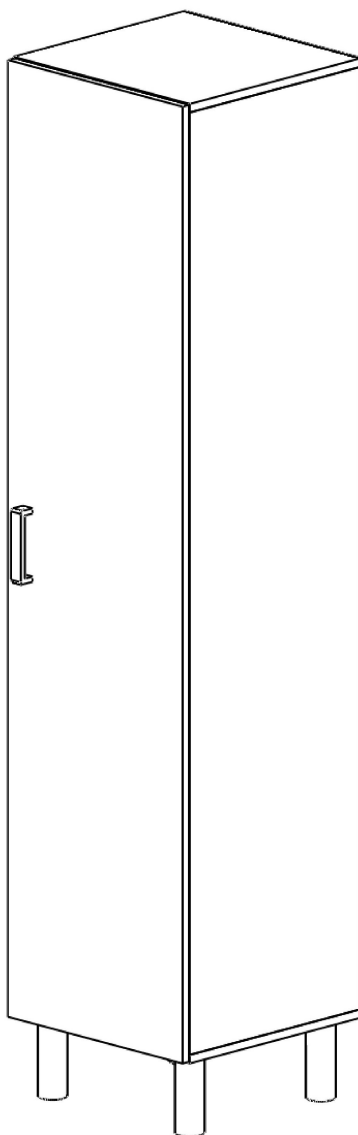




**ШКАФ МЕДИЦИНСКИЙ ДЛЯ ОДЕЖДЫ ШМО-«МСК»:**  
**МД-5511.00 из набора мебели медицинской**  
**ТУ 9452-037-52962725-2017 РУ № РЗН 2018/7043 СС РОСС RU.НВ29.Н00501/21**



## 1. НАЗНАЧЕНИЕ ИЗДЕЛИЯ

1.1. Шкаф медицинский для одежды (далее по тексту — шкаф) предназначен для размещения и хранения сменной одежды в больницах, в санаториях, гостиницах, в бытовых условиях.

1.2. Шкаф изготавливается для эксплуатации при температуре окружающей среды от +10°C до +35°C и относительной влажности 80% при температуре +25°C.

## 2. ТЕХНИЧЕСКИЕ ХАРАКТЕРИСТИКИ

2.1. Основные параметры и размеры.

2.1.1. Основные параметры и размеры шкафа указаны в таблице<sup>^</sup>

Наименование параметров	Значение параметров
	ШМО - «МСК» (МД-5511.00)
1. Габаритные размеры, мм, ±5 мм	
Высота	1950
Ширина	450
Глубина	460
Высота регулируемой опоры, не менее, мм	150
2. Масса, кг, не более	40

## 3. КОМПЛЕКТНОСТЬ

3.1. Комплект поставки шкафа соответствует указанному в таблице:

№ по з.	Наименование комплектующего	Кол-во, шт.	Размер, мм
1	Стенка боковая правая	1	1768x441
2	Стенка боковая левая	1	1768x441
3	Крышка	1	452x441
4	Дно	1	452x441
6	Стенка задняя	1	1800x450
7	Дверь	1	1800x449
8	Полка	1	418x441
9	Штанга	1	412

## 4. УСТРОЙСТВО И ПРИНЦИП РАБОТЫ

4.1 Шкаф собран из элементов, выполненных из ламинированного ДСП, и фасадов МДФ.

4.2 Шкаф представляет собой модульную сборно-разборную конструкцию.

4.3 Элементы шкафа закреплены друг относительно друга металлическими конфирматами и деревянными шкантами.

4.4 Все кромки облицованы кромочной лентой ПВХ.

4.5 Двери навешиваются на цельнометаллических четырехшарнирных фиксирующих петлях.

4.6 Полки устанавливаются на конфирматах.

4.7 Задняя стенка из ДВП крепится с боковыми стенками из ЛДСП.

4.8 Ручка-скоба крепится к двери на винтах.

4.9 Шкаф одностворчатый с одной дверью, с полкой для головных уборов и перекладиной для вешалок.

4.10 Боковые стенки имеют регулируемые опоры.

## 5. ФУРНИТУРА.

5.1 Комплект фурнитуры соответствует указанному в таблице:

№	Наименование комплектующего	Кол-во, шт.
1	Конфирмат	12
2	Ключ шестигранный	1
3	Шкант 8x30	12
4	Петля с доводчиком	3
5	Ручка-скоба большая	1
6	Шуруп 3,5x13	58
7	Регулируемая опора	4
8	Штангодержатель	2
9	Заглушка конфирмат	12

## 6. ПОДГОТОВКА К СБОРКЕ

6.1 После транспортирования шкафов в условиях отрицательных температур, перед распаковкой необходимо выдержать их в нормальных температурных условиях не менее 2 часов.

6.2 Распаковать шкаф и проверить целостность покрытия.

6.3 Проверить комплектность.

6.4 Осуществить сборку согласно инструкции.

6.5 Произвести дезинфекцию средствами, рекомендованными для обработки наружных поверхностей (1-3% раствор хлорамина).

## 7. ТЕХНИЧЕСКОЕ ОБСЛУЖИВАНИЕ

7.1 Шкаф имеет простую надежную конструкцию и не требует постоянного обслуживания.

## 8. ПРАВИЛА ТРАНСПОРТИРОВАНИЯ И ХРАНЕНИЯ

8.1 Шкаф в упаковке предприятия-изготовителя транспортируется крытыми транспортными средствами при температуре от -50°C до +50°C без конденсации влаги.

8.2 Хранение должно осуществляться в сухих складских помещениях, исключающих воздействие атмосферных осадков и агрессивных сред.

## 9. ГАРАНТИИ ИЗГОТОВИТЕЛЯ

9.1 Предприятие-изготовитель гарантирует соответствие продукции требованиям технической документации при соблюдении потребителем условий эксплуатации, транспортирования и хранения, установленных в технической документации и указанных в настоящем паспорте.

9.2 Гарантийный срок составляет 12 месяцев с момента ввода в эксплуатацию, но не более 18 месяцев с даты отгрузки со склада Поставщика.

9.3 Гарантийный срок хранения составляет 6 месяцев с даты отгрузки со склада Поставщика.

9.4 В течение гарантийного срока завод-изготовитель безвозмездно ремонтирует или заменяет изделие или его составные части в случае неисправности при условии соблюдения потребителем правил транспортирования, хранения и эксплуатации, а так же при предъявлении заполненного гарантийного талона.

## 10. СВИДЕТЕЛЬСТВО О ПРИЕМКЕ

Шкаф медицинский для одежды ШМО- «МСК»: МД-5511.00 из набора мебели медицинской

Дата выпуска \_\_\_\_\_

М. П.

Соответствует ТУ 9452-037-52962725-2017 и признан годным к эксплуатации.

Подпись лиц, ответственных за приемку \_\_\_\_\_ (Хабибуллин Р.Р)

## 11. ГАРАНТИЙНЫЙ ТАЛОН


на ремонт (замену) в течение гарантийного срока

Изделие техники \_\_\_\_\_

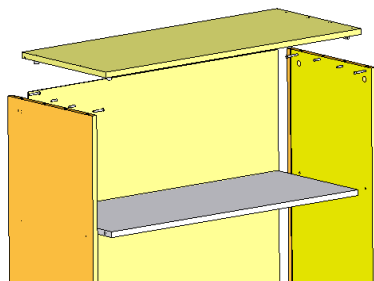
наименование и тип изделия

Дата выпуска \_\_\_\_\_

## Схема сборки шкафа МД-5511.00



1. При помощи конфирматов и шкантов скрепить боковые стенки (1, 2) с крышкой (3), дном (4).
2. Установить при помощи конфирматов и шкантов полку (8).
3. С помощью шурупов скрепить стенку заднюю (6) с боковыми стенками (1, 2), крышкой (3) и дном (4).



4. Прикрепить петли к двери(7) при помощи шурупов.
5. Прикрепить дверь (7) к боковым стенкам при помощи шурупов, отрегулировать их положение, используя для этого предусмотренные конструкцией винты на петлях.
6. Используя винты на дверь (7) прикрепить ручку-скобу, а на дно с помощью шурупов установить регулируемые опоры.