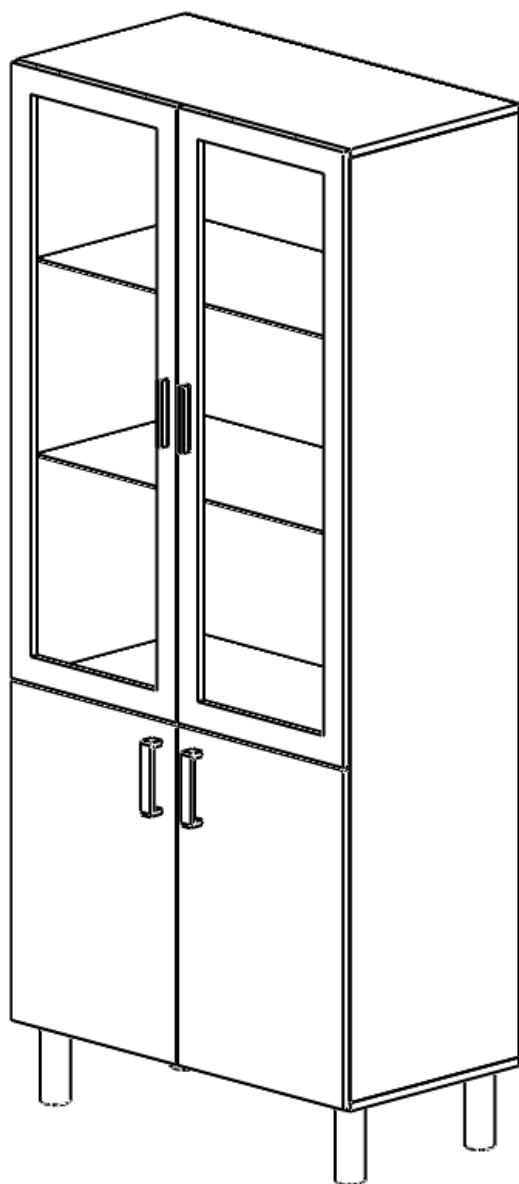




**ШКАФ МЕДИЦИНСКИЙ ДЛЯ ХРАНЕНИЯ ДОКУМЕНТАЦИИ ШМД-«МСК»:  
МД-5504.00 из набора мебели медицинской  
ТУ 9452-037-52962725-2017 РУ № РЗН 2018/7043 СС РОСС RU.НВ29.Н00501/21**



## 1. НАЗНАЧЕНИЕ ИЗДЕЛИЯ

1.1 Шкаф медицинский для хранения документации (далее по тексту — шкаф) предназначен для размещения и хранения документации, картотек, архивов в больницах, в санаториях, гостиницах, в бытовых условиях.

1.2 Шкаф изготавливается для эксплуатации при температуре окружающей среды от +10°C до +35°C и относительной влажности 80% при температуре +25°C.

## 2. ТЕХНИЧЕСКИЕ ХАРАКТЕРИСТИКИ

2.1 Основные параметры и размеры.

2.2. Основные параметры и размеры шкафа указаны в таблице:

Наименование параметров	Значение параметров
	ШМД- «МСК» (МД - 5504.00)
1. Габаритные размеры, мм, ±5 мм	
Высота	1950
Ширина	860
Глубина	460
Высота регулируемой опоры, не менее, мм	150
2. Масса, кг, не более	74

## 3. КОМПЛЕКТНОСТЬ

3.1. Комплект поставки шкафа соответствует указанному в таблице:

№ поз.	Наименование комплектующего	Кол-во, шт.	Размер, мм
1	Крышка	1	862x441
2	Полка	1	828x441
3	Дно	1	862x441
5	Стенка задняя	2	1800x429
6	Полка	1	828x441
7	Дверь	1	651x429
8	Дверь	1	651x429
9	Стенка боковая правая	1	1768x441
10	Стенка боковая левая	1	1768x441
11	Дверь стекло	1	1053x336
12	Дверь стекло	1	1053x336
13	Полка стекло 5мм	2	825x430

## 4. УСТРОЙСТВО И ПРИНЦИП РАБОТЫ

4.1 Шкаф собран из элементов, выполненных из ламинированного ДСП, фасадами МДФ и стекла.

4.2 Шкаф представляет собой модульную сборно-разборную конструкцию.

4.3 Элементы шкафа закреплены друг относительно друга металлическими конфирматами и деревянными шкантами.

4.4 Все кромки облицованы кромочной лентой ПВХ.

4.5 Двери навешиваются на цельнометаллических четырехшарнирных фиксирующих петлях.

4.6 Полки устанавливаются на конфирматах и на полкодержателях.

4.7 Задняя стенка из ДВП крепится с боковыми стенками из ЛДСП.

4.8 Ручка-скоба крепится к двери на винтах.

4.9 Шкаф имеет два отделения:

- верхнее с двумя стеклянными дверями и двумя стеклянными полками,
- нижнее с двумя дверями и полкой из ЛДСП.

4.10 Боковые стенки имеют регулируемые опоры

## 5. ФУРНИТУРА.

5.1 Комплект фурнитуры соответствует указанному в таблице:

№ по з.	Наименование комплектующего	Кол-во, шт.
1	Конфирмат	12
2	Ключ шестигранный	1
3	Шкант 8x30	12
4	Петля с доводчиком	8
5	Ручка-скоба большая	2
6	Шуруп 3,5x13	74
7	Винт М5x10	8
8	Регулируемая опора	4
9	Полкодержатель под стекло	8
10	Полкодержатель	4
11	Заглушка конфирмат	12
12	Ручка-планка	2
13	Профиль стыковочный	1

## 6. ПОДГОТОВКА К СБОРКЕ

6.1 После транспортирования шкафов в условиях отрицательных температур, перед распаковкой необходимо выдержать их в нормальных температурных условиях не менее 2 часов.

6.2 Распаковать шкаф и проверить целостность покрытия и целостность полок и дверей.

6.3 Проверить комплектность.

6.4 Осуществить сборку согласно инструкции.

6.5 Произвести дезинфекцию средствами, рекомендованными для обработки наружных поверхностей (1-3% раствор хлорамина).

## 7. ТЕХНИЧЕСКОЕ ОБСЛУЖИВАНИЕ

7.1 Шкаф имеет простую надежную конструкцию и не требует специального технического обслуживания.

## 8. ПРАВИЛА ТРАНСПОРТИРОВАНИЯ И ХРАНЕНИЯ

8.1 Шкаф в упаковке предприятия-изготовителя транспортируется крытыми транспортными средствами при температуре от -50°C до +50°C без конденсации влаги.

8.2 Хранение должно осуществляться в сухих складских помещениях, исключая воздействие атмосферных осадков и агрессивных сред.

## 9. ГАРАНТИИ ИЗГОТОВИТЕЛЯ

9.1 Предприятие-изготовитель гарантирует соответствие продукции требованиям технической документации при соблюдении потребителем условий эксплуатации, транспортирования и хранения, установленных в технической документации и указанных в настоящем паспорте.

9.2 Гарантийный срок составляет 12 месяцев с момента ввода в эксплуатацию, но не более 18 месяцев с даты отгрузки со склада Поставщика.

9.3 Гарантийный срок хранения составляет 6 месяцев с даты отгрузки со склада Поставщика.

9.4 В течение гарантийного срока завод-изготовитель безвозмездно ремонтирует или заменяет изделие или его составные части в случае неисправности при условии соблюдения потребителем правил транспортирования, хранения и эксплуатации, а так же при предъявлении заполненного гарантийного талона.

## 10. СВИДЕТЕЛЬСТВО О ПРИЕМКЕ

Шкаф медицинский для хранения документации ШМД- «МСК»: МД — 5504.00 из набора мебели медицинской

Дата выпуска \_\_\_\_\_

М. П.

Соответствует ТУ 9452-037-52962725-2017 и признан годным к эксплуатации.

Подпись лиц, ответственных за приемку \_\_\_\_\_ (Хабибуллин Р.Р)

## 11. ГАРАНТИЙНЫЙ ТАЛОН

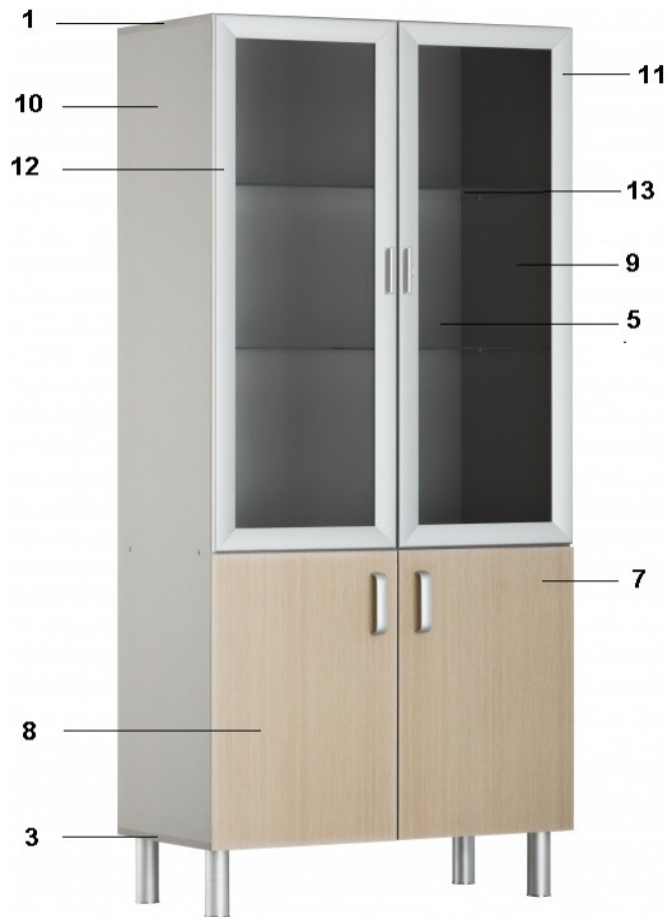
на ремонт (замену) в течение гарантийного срока

Изделие техники \_\_\_\_\_

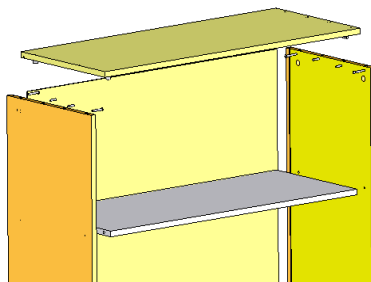
наименование и тип изделия

Дата выпуска \_\_\_\_\_

## Схема сборки шкафа МД 5504.00



1. Скрепить при помощи конфирматов и шкантов боковые стенки (9, 10) с крышкой (1), с полкой (2), дном (3).
2. С помощью шурупов и стыковочного профиля скрепить стенку заднюю (5) с боковыми стенками (9, 10), крышкой (1) и дном (3).



3. Между боковинами (9, 10) на полкодержателях установить полку ЛДСП (6) и стеклянные полки (13).
4. Прикрепить петли к дверям (7, 8) при помощи шурупов, а к стеклянным (11, 12) - при помощи винтов.
5. Прикрепить двери (7, 8, 11, 12) к боковым стенкам при помощи шурупов, отрегулировать их положение, используя для этого предусмотренные конструкцией винты на петлях.
6. Используя винты на двери (7, 8, 11, 12) прикрепить ручки, а на дно с помощью шурупов установить регулируемые опоры.