

**ПОДСТАВКА ДЛЯ СТЕРИЛИЗАЦИОННЫХ КОРОБОК (БИКСОВ)
ПСК-“ДЗМО”
РУКОВОДСТВО ПО ЭКСПЛУАТАЦИИ (ПАСПОРТ)
ПСК.00.000 ПС**



Акционерное общество
"Досчатинский завод медицинского оборудования"

607033, Россия, Нижегородская область, город Выкса, рабочий поселок Досчатое,
Проммикрорайон №19, участок "ДЗМО", здание №1, помещение №001.
тел. (83177) 4-80-62, 4-80-30, факс: (83177) 4-80-63, 4-80-44
E-mail: welcome@dzmo.ru, www.dzmo.ru

**ПРИЛОЖЕНИЕ
К РЕГИСТРАЦИОННОМУ УДОСТОВЕРЕНИЮ
НА МЕДИЦИНСКОЕ ИЗДЕЛИЕ**

от 12 ноября 2015 года № ФСР 2012/14093

Лист 1

На медицинское изделие

**Набор медицинской мебели для процедурных кабинетов
по ТУ 9452-060-07614107-2012 в составе:**

- подставка для тазов, ПТ-"ДЗМО",
- подставка для стерилизационных коробок (биксов), ПСК-"ДЗМО"
- столик для забора крови, СЗК-"ДЗМО",
- стул медицинский, СМ-1 "ДЗМО",
- табурет медицинский, ТМ-1 "ДЗМО".

Принадлежности:

- подставка для ног,
- газовая пружина.

М

Врио руководителя Федеральной службы
по надзору в сфере здравоохранения



Д.В. Пархоменко

0015268



Уважаемый Покупатель!

Благодарим Вас за выбор нашей продукции.
Чтобы понять, как правильно и безопасно пользоваться Вашим изделием,
рекомендуем тщательно изучить настоящее руководство по эксплуатации (паспорт)
перед включением, регулировкой и эксплуатацией.
Сохраняйте руководство по эксплуатации (паспорт) для использования в будущем.

1. Назначение

1.1. Подставка для стерилизационных коробок (биксов) ПСК-"ДЗМО" (далее - подставка) предназначена для установки на ней стерилизационных коробок в операционных и перевязочных кабинетах медицинских учреждений.
Стол обеспечивает установку и зажим круглых коробок производства АО "ДЗМО".
Подставку изготавливают в климатическом исполнении УХЛ 4.2 по ГОСТ Р 50444 в соответствии с требованиями ТУ 9452-060-07614 107-2012.

2. Технические характеристики

Таблица 1

Высота подставки	1165 ± 50 мм
Высота стола подставки над уровнем пола	850 ± 50 мм
Масса	12 кг
Предельная рабочая нагрузка на подставку, не более	15 кг
Усилие, для фиксации держателей подставок, не более	10 кг
Усилие на педаль, для подъема рычага (без коробки) подставки, не более	15 кг
Средний срок службы, не менее	5 лет

ВНИМАНИЕ!

Технические характеристики и функции могут быть изменены заводом-изготовителем без предварительного уведомления в связи с постоянным совершенствованием и улучшением данного изделия.

3. Комплектность

Таблица 2

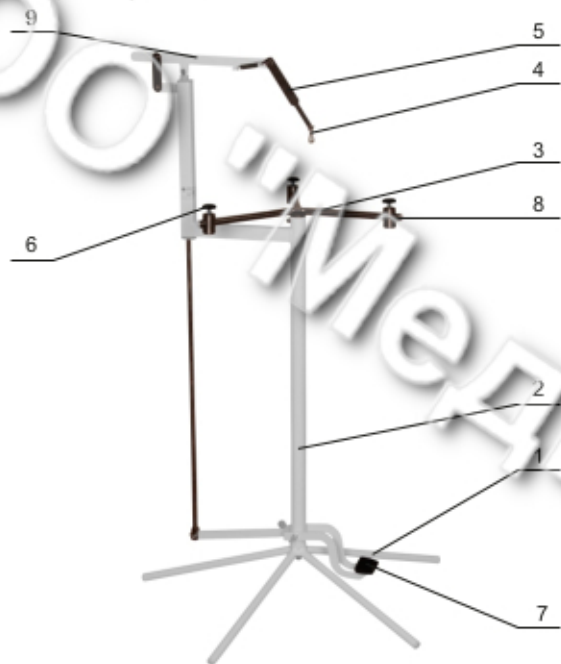
№ п/п	Наименование	Количество, штук
1	Подставка для стерилизационных коробок (биксов) ПСК-"ДЗМО"	1
Эксплуатационная документация		
2	Руководство по эксплуатации (паспорт)	1

4. Устройство и принцип работы, подготовка и порядок работы, указание мер безопасности

- 4.1. Подставка согласно рисунка 1 выполнена из стальных труб, с нанесением полимерно-порошкового и гальванического покрытия.
- 4.2. Для подготовки к работе, необходимо распаковать подставку и очистить от упаковочного материала, удалить антикоррозионную смазку протиранием насухо тампоном из марли, смоченным спиртом, провести техническое обслуживание согласно раздела 6 паспорта. Выполнить санитарную обработку подставки.
- 4.3. Перед началом работы произвести сборку согласно рисунка 1.
- 4.4. Для работы подставки необходимо освободить зажимные винты 6, выдвинуть держатели 8 до конца и установить на стол 3 стерилизационную коробку, после чего коробку зафиксировать держателями 8, завернув зажимные винты 6.
- 4.5. Карабин 4, закрепленный на крючке 5, закрепить на ручке стерилизационной коробки. Открыть все замки на стерилизационной коробке.
- 4.6. При нажатии на педаль 7, консоль 9 откидывается вверх, тянет за собой крючок 5 тем самым осуществляя открывание крышки стерилизационной коробки.

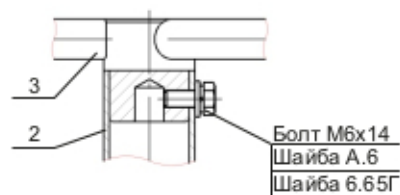
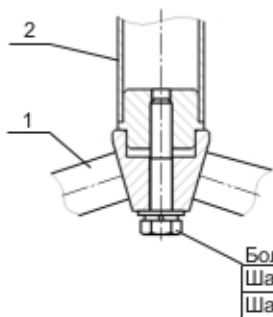
4.7. ЗАПРЕЩАЕТСЯ:

- 4.7.1. Эксплуатация неисправной подставки и использование не по прямому назначению.
- 4.7.2. Самостоятельный ремонт подставки неуполномоченными заводом-изготовителем лицами.
- 4.7.3. Препятствовать свободному перемещению подвижных механизмов подставки во избежание получения травм и увечий.



Крепление основания 1 и стойки 2

Крепление стола 3 и стойки 2



- 1 - основание; 2 - стойка; 3 - стол; 4 - карабин; 5 - крючок;
- 6 - зажимной винт; 7 - педаль; 8 - держатель, 9 - консоль.

Рисунок 1

5. Техническое обслуживание

5.1. Перед вводом в эксплуатацию и перед использованием расконсервировать подставку промывкой моющими растворами, проверить отсутствие погнутых деталей, вмятин, коррозии металла, крепление всех болтовых и других видов соединений всех частей подставки, убедиться в надежности фиксирования и крепления, при необходимости закрепить их.





Гарантийные обязательства

1. Гарантия распространяется на дефекты товара, обусловленные дефектами конструкции или материалов, которые проявились с момента приобретения товара.
2. Гарантийный срок эксплуатации устанавливается со дня продажи продающей организацией. При отсутствии даты продажи и печати продающей организации, срок гарантии исчисляется с даты производства товара.
3. Гарантийный срок составляет 12 месяцев при хранении и эксплуатации товара в соответствии с требованиями руководства по эксплуатации (паспорта).
4. В течение срока действия гарантии, гарантийный ремонт товара осуществляется за счет завода-изготовителя.



Гарантийный ремонт не производится в случаях:

1. Неправильно заполненного гарантийного талона.
2. Истечения гарантийного срока.
3. Выхода товара из строя по вине потребителя (нарушения правил эксплуатации, неправильная установка или подключение и т.д.).
4. Небрежного обращения при хранении, перегрузке, транспортировке, сборке товара.
5. Повреждения, вызванного попаданием внутрь товара жидкости и грязи, или иных посторонних предметов.
6. Наличия у товара признаков ремонта неуполномоченными лицами.
7. Повреждения товара в результате стихийных бедствий.



Претензия к качеству в течение гарантийного срока

Для предъявления претензии к качеству товара в течение гарантийного срока, необходимо выполнить следующие действия:

1. Подготовить нам письмо с указанием:
 - наименования товара;
 - даты ввода товара в эксплуатацию;
 - описания дефекта товара и характера неисправности;
 - обстоятельств выявления дефекта;
 - контактной информации ответственного лица.
2. Приложить копию 1-й страницы гарантийного талона (с голограммой).
3. Приложить к письму фото дефекта и шильдика, на котором указано наименование и заводской номер товара.

Отправить вышеперечисленные документы на электронную почту welcome@dzmo.ru.

После получения комплекта документов, претензия будет рассмотрена в течение 3-х рабочих дней.

5.2. Чистку и дезинфекцию изделия производить салфеткой, смоченной 0,5% раствором хлоромина по ТУ 6-01-4689387-16 или 3% раствором перекиси водорода по ГОСТ 177 в комплексе с 1% раствором моющего средства. После чистки и дезинфекции протереть насухо.

5.3. Характерные неисправности подставки: ослабление крепежных резьбовых и других элементов. Устраните их подтягиванием или заменой на годные элементы.



Не используйте химические чистящие средства и растворители.
Не применяйте механические приспособления для чистки и дезинфекции.

6. Консервация

- 6.1. Металлические детали подставки должны быть предохранены от коррозии в соответствии с требованиями ГОСТ 9.014-78 для условий хранения 2°С со сроком переконсервации 3 года (масло консервационное НГ-203А, НГ-203Б ОСТ 38.01436-87 или К-17 ГОСТ 10877-76).
- 6.2. Подставка для стерилизационных коробок (биксов) ПСК-«ДЗМО», подвергнута в АО «ДЗМО» консервации согласно вышеуказанным требованиям, действующей технической документацией и техническим условиям ТУ 9452-060-07614107-2012.

Дата	Наименование работы	Срок действия, лет	Должность, фамилия, подпись
	Консервация	3	

7. Транспортирование и хранение

- 7.1. Транспортирование подставки должно осуществляться в закрытых транспортных средствах любого вида, в соответствии с правилами перевозки грузов, действующих для этих видов транспорта.
- 7.2. Подставка должна храниться в закрытом помещении при температуре от минус 50°С до плюс 40°С, при относительной влажности 80 % при температуре плюс 25°С и при более низких температурах без конденсации влаги. Воздух в помещении не должен содержать примесей, вызывающих коррозию.

8. Сведения об утилизации

Поскольку подставка не представляет опасности для жизни, здоровья людей и окружающей среды, то специальных методов утилизации после окончания срока службы не требуется.

9. Гарантийные обязательства

- 9.1. Гарантия распространяется на дефекты товара, обусловленные дефектами конструкции или материалов, которые проявились с момента приобретения товара.
- 9.2. Гарантийный срок 12 месяцев при хранении и эксплуатации изделия в соответствии с требованиями руководства по эксплуатации и технических условий ТУ 9452-060-07614107-2012.
- 9.3. Гарантийный срок устанавливается со дня продажи фирмой-продавцом. В случае отсутствия даты продажи, гарантийный срок исчисляется с даты производства.
- 9.4. В течение срока действия гарантии, гарантийный ремонт товара осуществляется за счет завода-изготовителя.

10. Условия, при которых гарантийный ремонт не производится

- 10.1. Истечение гарантийного срока.
- 10.2. Нарушение правил эксплуатации товара.
- 10.3. Небрежное обращение при хранении, перегрузке, транспортировке, сборке товара.
- 10.4. Наличие повреждения, вызванного попаданием внутрь товара жидкости и грязи, или иных посторонних предметов.
- 10.5. Наличие у товара признаков ремонта неуполномоченными лицами.
- 10.6. Наличие повреждения товара в результате стихийных бедствий.

ВНИМАНИЕ! Для обеспечения гарантийного ремонта, дефектный товар должен возвращаться в заводской упаковке в полной комплектации.

11. Претензия к качеству в течение гарантийного срока

Для предъявления претензии к качеству товара в течение гарантийного срока, необходимо выполнить следующие действия:

1. Подготовить нам письмо с указанием:

- наименования товара;
- даты ввода товара в эксплуатацию;
- описания дефекта товара и характера неисправности;
- обстоятельства выявления дефекта;
- контактной информации ответственного лица.

2. Приложить копию 1-й страницы гарантийного талона.

3. Приложить к письму фото дефекта и шильдика, на котором указано наименование и заводской номер товара.

12. Свидетельство о приемке

Подставка для стерилизационных
коробок (биксов)

Наименование изделия

пск-дзмо

Обозначение

изготовлена и принята в соответствии с обязательными требованиями государственных стандартов, действующей технической документацией и признана годной для эксплуатации.

Служба качества

подпись

расшифровка подписи

число, месяц, год

Сборщик / упаковщик



Место для
голограммы

ГАРАНТИЙНЫЙ ТАЛОН

Талон действителен при наличии всех штампов, отметок и голограммы производителя

Наименование
товара

ПОДСТАВКА ДЛЯ СТЕРИЛИЗАЦИОННЫХ КОРОБОК
(БИКСОВ) ПСК-«ДЗМО»

Серийный номер

Дата производства

Гарантийный срок

12 месяцев

со дня продажи

Заполняет продающая организация

Наименование
продающей
организации

Дата продажи

ФИО / Подпись

м.п.

Заполняет покупатель

С условиями гарантии ознакомлен и согласен.
К комплектации и внешнему виду
товара претензий не имею.

Наименование
покупателя

ФИО / Подпись

м.п.

